

Test Medicina in inglese starter pack

2025/2026



Alpha Test

*Pensa al futuro che ti aspetta,
pensa a quello che puoi fare,
non temere niente.*

Rita Levi Montalcini

Se stai leggendo qui probabilmente per il tuo **futuro** stai pensando a **Medicina**: forse è sempre stato il tuo sogno, forse l'idea è nata da poco. Potresti avere molti dubbi perché le cose da capire su questo percorso sono tante e non è semplice sapere come muoverti.

Questa **Guida** ti aiuta a chiarirti le idee sul **test di ammissione**, la prima tappa del viaggio. Qui trovi, super concentrato, quello che ti serve sapere per affrontarlo nel migliore dei modi.

Per aiutarti a superare il test, noi ci siamo.

Il team Alpha Test

Cosa trovi nello starter pack

Cosa devi sapere sul test di Medicina in inglese

- > Medicina in inglese e il suo test
- > 16 università statali per l'IMAT
- > Come funziona l'IMAT
- > I posti disponibili
- > Con che punteggio si entra?
- > Burocrazia no problem
- > 4 consigli per il test

Scopri come prepararti con noi

- > Perché sceglierci
- > Studia per il test di Medicina in inglese con i nostri libri
- > Consolida e rinforza la preparazione con i nostri corsi
- > Scopri come sono organizzati i nostri corsi

Il catalogo dei corsi

- > Riforma Medicina Academy + IMAT
- > Essential + Sprint
- > Sprint

Parla con noi

Risorse gratuite per te

A young woman with voluminous curly brown hair and a young man with short brown hair are shown from the chest up. The woman, on the left, is wearing a white t-shirt under a light beige jacket and is smiling while looking down at a book. The man, on the right, is wearing a white hoodie under a dark denim jacket and has large black headphones around his neck. He is also smiling and looking down at the book. The background is a plain, light-colored wall.

Cosa devi sapere
sul test di Medicina
in inglese

Medicina in inglese e il suo test

Medicina in inglese, che trovi anche indicato come *Degree Programme in Medicine and Surgery*, è un corso di laurea magistrale a ciclo unico della durata di **6 anni** attivo in alcuni atenei italiani.

✓ Per accedere al corso nelle università pubbliche occorre superare il **test IMAT** (*International Medicine Admissions Test*). Fino a due anni fa il test era realizzato dal Cambridge Assessment; ora la composizione è in capo a un'altra società, ma il nome "IMAT" è rimasto in vigore.

L'accesso a questo corso di laurea **non è interessato dalla riforma** dell'accesso varata quest'anno per i corsi di Medicina, Odontoiatria e Veterinaria in lingua italiana.

La prova di ammissione **2025** è prevista per il **17 settembre**.



Le università private

Anche alcune università private hanno corsi di Medicina in inglese. Sono la **Cattolica**, sede di Roma, l'università Vita e Salute **San Raffaele** e l'**Humanitas** di Milano, il **Campus Bio-Medico** e la **UniCamillus** di Roma.

I test di questi atenei sono diversi dall'IMAT e si tengono in genere **tra gennaio e aprile**.



16 università statali per l'IMAT

Le **università statali** che hanno all'attivo il corso di laurea di Medicina in inglese sono distribuite su tutto il territorio italiano.

Eccole:

Nord	Centro	Sud e isole
Milano statale	Ancona	Napoli Federico II
Milano Bicocca sede di Monza	Roma Sapienza Policlinico	Napoli Vanvitelli
Pavia	Roma Tor Vergata	Bari
Torino Orbassano		Catania
Padova		Messina
Bologna		Cagliari
Parma sede di Piacenza		

C'è poi il corso di **Odontoiatria in inglese**, all'università di **Siena** e alla **Sapienza di Roma**.

Serve aiuto?

Scrivici su Whatsapp  025845981

Come funziona l'IMAT

L'IMAT prevede **60 domande** a risposta multipla in inglese con 5 alternative a cui rispondere in **100 minuti**.

È una **prova nazionale**, uguale per tutte le università, che si svolge in data unica.



Ecco la suddivisione delle domande per materia.

- > General knowledge: 4 quesiti
- > Logical reasoning: 5 quesiti
- > Biology: 23 quesiti
- > Chemistry: 15 quesiti
- > Physics and mathematics: 13 quesiti

La **valutazione** delle domande segue questi criteri:

- > + 1,5 punti per ogni risposta esatta,
- > -0,4 punti per ogni errata,
- > 0 punti per le domande omesse.

Il punteggio massimo raggiungibile è **90 punti**.


Certificazione linguistica

Per iscriversi a un corso di Medicina in inglese in un ateneo statale, **può essere richiesta una certificazione linguistica** a discrezione dell'università specifica. Molti atenei ne richiedono una di livello B2. Il nostro consiglio è di **consultare le informazioni fornite dalla singola università**.

Avere una certificazione linguistica può inoltre essere utile in caso di parità di punteggio con altri candidati.

I posti disponibili


Ogni anno, i Ministeri dell'Università e della Salute stabiliscono il **numero di posti** disponibili a livello **nazionale** anche per Medicina in inglese. Li suddividono fra tutte le sedi universitarie, pubbliche e private, e li comunicano con un **provvedimento ufficiale**.

 I posti 2025 sono 952. La sede che ne ha avuti di più è stata Pavia, con 103; a Catania, diversamente dagli anni precedenti, non sono stati messi a disposizione posti.

Università	Posti
Bari	69
Bologna	130
Cagliari	80
Catania	0
Messina	55
Milano Statale	55
Bicocca sede di Monza	30
Napoli Federico II	25
Napoli Vanvitelli	60
Padova	75
Parma sede di Piacenza	75
Pavia	103
Ancona Politecnica delle Marche	20
Roma Sapienza "Policlinico"	45
Roma Tor Vergata	60
Torino sede di Orbassano	70

Con che punteggio si entra?

Rispondere con precisione a questa domanda non è possibile, ogni edizione fa storia a sé e i risultati dipendono solo in parte dal grado di difficoltà della prova.

 Possiamo però andare a vedere la prova del 2024 e osservare l'**andamento dei punteggi** necessari per entrare nelle varie sedi.


Università	Punteggio minimo prima assegnazione	Punteggio minimo ultimo scorrimento
Bari	59,1	57,6
Bologna	65,6	64,8
Cagliari	56,9	55,8
Catania	58,4	56,9
Messina	57,6	56
Milano Statale	69,2	67,8
Bicocca sede di Monza	66,7	64,8
Napoli Federico II	63,3	61,4
Napoli Vanvitelli	59,5	58
Padova	64,6	63,2
Parma sede di Piacenza	60,3	59,1
Pavia	61,8	59,7
Ancona Politecnica delle Marche	60,2	58,8

Università	Punteggio minimo prima assegnazione	Punteggio minimo ultimo scorrimento
Roma Sapienza "Policlinico"	65,5	65,1
Roma Sapienza Odontoiatria	62,1	61,4
Roma Tor Vergata	62	60,2
Siena Odontoiatria	59,7	58,1
Torino sede di Orbassano	62,4	61,3

Nella tabella vediamo l'**esito del test alla prima pubblicazione della graduatoria** e poi lo stesso dato, ma relativo all'**ultimo scorrimento** verificatosi.

Il dato che prendiamo in esame è quello del punteggio minimo, cioè il **punteggio dell'ultimo candidato** che ha trovato posto in ogni sede.

Osserviamo che, dall'apertura della graduatoria alla fine degli scorrimenti, i punteggi minimi si sono abbassati anche di più di un punto.

 Naturalmente si tratta di **dati indicativi**, da prendere con una certa leggerezza, perché una vera e propria previsione non è possibile.

Non sai come prepararti?

Prenota una consulenza

Burocrazia no problem

Come tutti i test nazionali, anche quello di Medicina in inglese presenta alcuni aspetti burocratici che potrebbero confonderti. Raccogliamo qui le **informazioni rilevanti**, che non sono poi molte. 🎯

Il Decreto Ministeriale

Contiene tutto quello che devi sapere sul **test delle università pubbliche**: programma da studiare, numero di domande, punteggio e graduatoria.

Dopo il Decreto, il bando dell'università

Dopo il Decreto ogni università pubblica sul proprio sito il **bando di ateneo** dove riporta le modalità di **pagamento del contributo** di iscrizione e la lista delle cose da fare.

Nel bando della sede dove farai l'esame saranno riepilogati **scadenze, costi e procedure burocratiche** per l'iscrizione. Quindi: 🙄

Come funziona nelle università private?

Gli **atenei privati** decidono in autonomia sia le date sia il contenuto dei propri test selettivi.

Se ti interessa entrare in un'università privata hai un solo documento da leggere con cura: **il bando di ateneo**, con tutte le informazioni su com'è fatto il test e su cosa fare per iscriverti.

4 consigli per il test

Il giorno della prova avrai mille pensieri in testa.

Cominciamo a darti **quattro consigli utili**, giusto per farti capire che SI-PUÒ-FARE.

1. Prima le domande più facili

Sfrutta al massimo i 100 minuti che hai a disposizione. Dato che tutte le risposte corrette hanno lo stesso valore (1,5 punti) ti conviene risolvere due domande semplici piuttosto che una complessa, che ti richiede più tempo.

🔥 Quando parte il tempo, leggi quindi tutta la prova e **dedicati per prima cosa ai quesiti per te più facili**, più rapidi da risolvere, segnandoli con la matita durante la prima lettura per ritrovarli facilmente.

In questo modo **guadagnerai un po' di tempo** da dedicare ai quesiti più difficili.

2. Come gestire il tempo?

In una prova da 60 domande con 100 minuti a disposizione, hai **in media 1 minuto e 40 secondi** per rispondere a ogni domanda.

È importante che impieghi razionalmente questo tempo, evitando di **soffermarti su una singola domanda troppo a lungo**.

🔥 Quando ti trovi su un **quesito complicato**, tieni d'occhio l'orologio: ti suggeriamo di **non andare oltre i 120 secondi**. Se, avvicinandoti a questo limite, non riesci a trovare la soluzione, passa alla domanda successiva: **ricorda che tutte le risposte corrette hanno lo stesso valore**, a prescindere dal loro grado di difficoltà.

3. Conviene rispondere a caso?

Il test IMAT è composto da domande con 5 alternative di risposta fra cui scegliere e assegna:

- > **+ 1,5 punti** per ogni risposta **esatta**
- > **- 0,4 punti** per ogni risposta **errata**
- > **0 punti** per ogni risposta **omessa**

🔥 Ti consigliamo di rispondere in modo casuale a un quesito che non conosci **solo se** riesci a escludere **una o più delle 5 alternative possibili**. Ragionando in base alla statistica, la penalità di -0,4 punti rende infatti **svantaggioso** rispondere scegliendo **del tutto a caso** una delle 5 alternative disponibili.

4. E l'ansia prima del test?

Nei giorni prima dell'esame può esserti utile ridurre il tuo **"tempo social"**. È facile lasciarsi condizionare dai commenti degli altri candidati, facendosi coinvolgere anche dalle loro paure.

Non spaventarti se provi ansia o paura e ricorda che la tua situazione è quella degli altri studenti, anche loro proveranno emozioni simili.

Ci siamo: sei in università e inizi a leggere le domande. In un primo momento ti sembrerà di non sapere nulla, ma è questione di pochi attimi. **Fai un respiro e dai il meglio di te** 🧘

Per imparare a gestire l'ansia

Affidati ai nostri corsi



Scopri come prepararti
con noi

Perché sceglierci

Dal **1987** lavoriamo per accompagnare studentesse e studenti all'**ingresso in università**.

Siamo felici di farlo **anche per te** che ti stai impegnando a costruire il tuo progetto di vita.

Ti guidiamo nella preparazione con **libri** e **corsi**, ti aiutiamo a vivere il test come un'esperienza positiva, che ti sarà utile anche in futuro.

Qualcosa in più
su di noi

Il 96% dei
partecipanti
consiglierebbe
il corso a un amico

Alphatest ti aiuta ★★★★★

AlphaTest mi ha aiutato molto per la preparazione al test d'ingresso.

Ho apprezzato il sostegno che ha fornito tramite simulazioni di test e consigli su come gestire il tempo e l'ansia durante l'esame.

Spero che continui ad aiutare noi ragazzi e chi necessita assistenza per il proprio futuro universitario

Alessio

3.000 corsi svolti
in aula e online

Ottima esperienza ★★★★★

L'organizzazione del corso è impeccabile, le lezioni sono chiare e dettagliate senza essere pesanti, i professori sono capaci e preparati!

Clara

250.000 libri
venduti ogni anno

Prodotto ottimo ★★★★★

Prodotto ottimo, non avrei saputo come prepararmi al test senza i libri Alphatest!

Carmen

Studia per il test di Medicina in inglese con i nostri libri

Ogni anno "gli Alpha Test" arrivano sulle scrivanie di **8 studenti su 10**. Per Medicina in inglese puoi scegliere il Kit: tre volumi e un'integrazione digitale.

> Manuale

in inglese, con la teoria essenziale e materiale di esercitazione sulle materie scientifiche oggetto d'esame

> Eserciziario

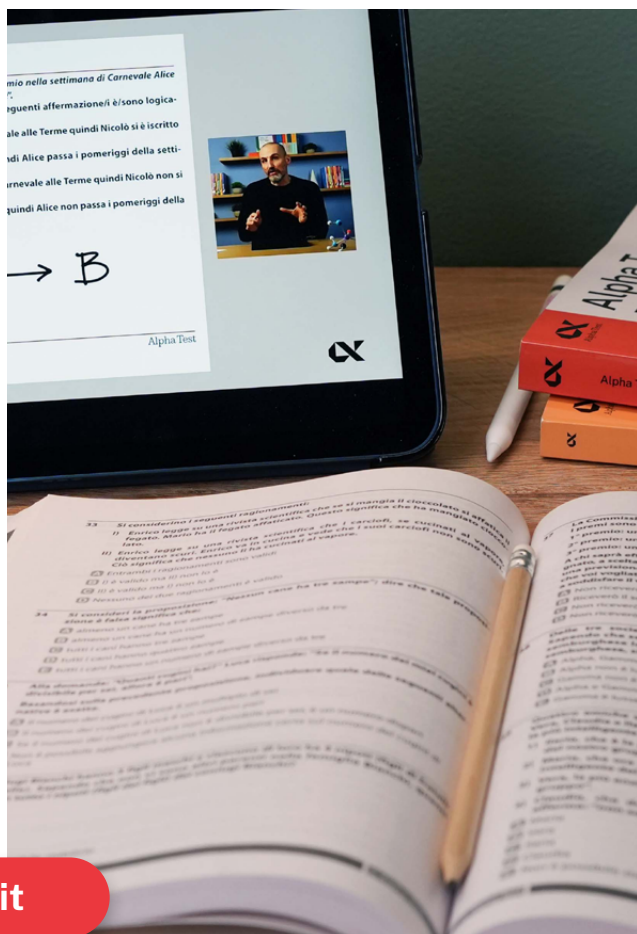
con domande in lingua inglese risolte e commentate

> Quizzario

con migliaia di domande in inglese per verificare la tua preparazione

> MyDesk

sistema di e-learning con aggiornamenti e contenuti aggiuntivi



Scopri tutto sul Kit

Consolida e rinforza la preparazione con i nostri corsi

Hai moltissimi motivi per entrare in aula con noi; prima di te, l'hanno già fatto **150mila ragazzi e ragazze**.

Ecco i nostri punti di forza.

> Esperienza

Sappiamo cosa e come fare per darti una formazione eccellente, **sempre aggiornata**

> Docenti

Amano insegnare la loro materia, sanno di cosa hai bisogno, sono **autori dei libri**

> Metodo

Con noi impari a **ragionare**, apprendi con la **pratica**, riduci lo stress da esame

> Supporto

Il tuo tutor ti assiste **dall'inizio alla fine**, anche dopo il test



Scopri tutti i corsi

Scopri come sono organizzati i nostri corsi

In aula con noi studi col giusto grado di **consapevolezza**, mantieni **il focus** anche nei momenti difficili, impari a non farti sopraffare dall'ansia. E vivi lo studio come un'esperienza **normale**.

> Teoria

La studi live con i docenti, le registrazioni sono sempre disponibili

> Esercitazioni

Full immersion a ridosso del test, su tutte le materie oggetto della prova

> Simulazioni

online, pensate per esercitarti quando vuoi, da dove vuoi

> MyDesk

L'aula virtuale dove trovi il piano di studio, le dispense integrative, i forum tematici coi docenti



Entra in aula con noi

Parla con noi

Siamo a tua disposizione:

- > se hai bisogno di chiarirti le idee sul percorso di preparazione al test,
- > se ti servono altri chiarimenti sulla nostra proposta didattica,
- > se vuoi avere la certezza di scegliere il corso più adatto a te.

Risponderemo a tutte le tue domande.

**Prenota
una consulenza**

Chiamaci
☎ **025845981**

Scrivici
💬 **3351814599**



Risorse gratuite per te

Eventi online

Update sul test, lezioni aperte, supporto pre-esame, info per i genitori. Ti aspettiamo in diretta!

Simulazioni

Mettiti alla prova per capire come sta procedendo lo studio per il test!

Community



AlphaTest